

보도시점 2024. 3. 22.(금) 행사시작(10:30) 이후 배포 2024. 3. 22.(금) 08:00

'결핵 없는 사회를 위한 힘찬 다짐'

- 국내 결핵 발생, '23년 19,540명으로 '22년 대비 4.1% 감소
- 12년 연속 감소세에도 불구하고, 고령층 환자는 증가세로 전환
- 제14회 '결핵예방의 날' 기념행사 개최로 유공자 포상 및 결핵 퇴치 다짐

□ 국내 결핵환자 12년 연속 감소

질병관리청(청장 지영미)은 2023년 국내 결핵환자는 19,540명*이 발생하여 전년 대비 4.1% 감소하였으며, 2011년 최고치 이후 12년 연속 결핵환자 발생 감소세를 이어갔다고 밝혔다.

* '23년 전체 환자(19,540명) : 신규환자(15,640명) + 재발, 재치료 등(3,900명)

< 2011~2023년 결핵 전체환자 발생 추이 >



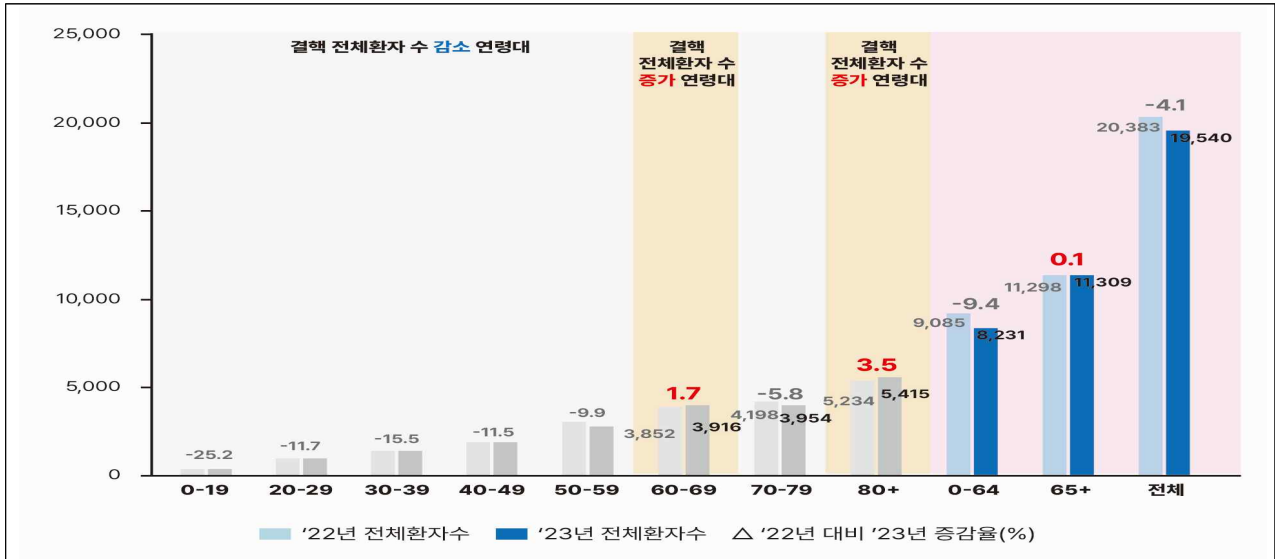
□ 그러나, 고령층 및 외국인 결핵환자는 증가

다만, 인구집단별로는 증감 차이를 나타냈다. 먼저 연령대별로 살펴보면 65세 미만은 8,231명으로 전년 대비 9.4%가 감소한 반면, 65세 이상은 11,309명으로 전년 대비 0.1% 증가하였으며, 환자 비중도 57.9%로 2000년대 이후 가장 많은 비중을 차지하였다.

* 65세 이상 결핵환자 비중(%) : '11년(30.2) → '15년(37.4) → '20년(48.5) → '23년(57.9)

외국인 결핵환자는 1,107명으로 전년 대비 3.3% 증가하면서 2016년 입국 전 사전 결핵검진 제도 도입 이후 지속적으로 감소하다가 처음으로 증가세로 전환되었으며, 그 비중도 5.7%('22년 5.3%)로 소폭 증가하였다.

< 2023년 연령대별 결핵 전체환자 발생 현황 >



이는 결핵 발생률이 높은 고령 인구의 빠른 증가 추세^①와 코로나19 대응 방역 조치 종료, 의료기관의 검사·진단 접근성 회복 및 외국인 유입^② 등에 기인한 것으로 추정된다.

- ① 전체 인구 중 65세 이상(비중): ('22년) 901만명(17.6%) → ('23년) 946만명(18.5%)
- ② 체류 외국인 : ('22.6월) 206만명 → ('23.6월) 241만명, 17.3% 증가

□ 전주기 총총한 관리

정부는 그간 국내 결핵환자 감소를 위해 전파 고위험 시설 대상 의무검진 제도와 취약계층 찾아가는 결핵검진을 실시하여 결핵환자를 조기발견하고,

신속한 역학조사를 통한 결핵 전파 억제 및 환자별 맞춤형 사례관리 추진으로 치료성공률을 제고하였으며, 결핵·잠복결핵감염 치료비 본인부담금 면제를 통해 건강 보장성 강화 등을 추진해 왔다.

또한, 지난해 3월 수립·발표한 제3차 결핵관리종합계획('23~'27)에 따라 고령층 잠복결핵감염 예방·치료 여건 개선, 돌봄시설 임시일용직 종사자들에 대한 잠복결핵감염 검진 지원, 외국인 결핵 검진 강화, 맞춤형 복약관리, 약제내성결핵 치료기간 단축 등을 통해 정책 여건 변화에 대응해 나가고 있다.

□ 결핵예방의 날 기념행사 개최

한편, 질병관리청은 3월 24일 결핵예방의 날*을 맞이하여 금일 오전 10시 30분 서울 서초구 엘타워에서 「제14회 결핵예방의 날」 기념행사를 개최하고 결핵 퇴치를 위한 끊임없는 노력을 다짐하였다.

* 1882년 3월 24일, 로베르트 코흐 박사(독일)가 결핵은 ‘결핵균’이라는 미생물이 원인임을 밝힘. 이후 1982년 국제 항결핵 및 폐질환 연맹(IUATLD)이 “세계 결핵의 날” 제정

그간 국가결핵관리 사업의 헌신한 공로를 인정받아 서울대학교병원 임재준 교수와 중앙대학교광명병원 최재철 교수가 대통령 표창을 수상하였으며, 대한결핵협회 이철범 본부장, 가톨릭대학교 인천성모병원 공화남 간호사가 국무총리 표창을 수상하였다.

또한, 울산광역시와 강원특별자치도는 결핵 발생률 감소*를 위한 지역 특화 사업 발굴·이행 등 다양한 노력을 인정받아 질병관리청장 단체표창을 수상하였다.

* 전년대비 결핵 발생 감소율 : 울산 △13.2%, 강원 △12.3%

질병관리청 지영미 청장은 기념사를 통해 “고령층과 외국인 결핵환자 증가세 등의 정책 환경 변화에 따라 그 어느 때보다 한정된 정책 자원과 역량을 효과적으로 집중해야 할 시기”라고 강조하는 한편,

“결핵 예방을 위해 정부 정책과 더불어 반드시 필요한 것은 국민 여러분의 참여이며, 65세 이상 어르신께서는 매년 1회씩 제공되는 보건소 무료 결핵검진을 정기적으로 받아 보실 것을 당부”하였다.

특히, 이날 행사에는 외국인 결핵퇴치 홍보대사들도 참석하였으며, 이중 외국인 커뮤니티(몽골)의 리더인 유라(YURA GAL ERDENE)씨는 “한국의 결핵관리정책에 대해 올바르게 이해하고, 많은 지인들에게 결핵 예방에 동참하는 것이 우리 모두를 위한 일임을 적극 홍보하겠다”고 언급하였다.

이날 결핵예방의 날 행사와 함께 부대행사*로 서울 시청역 청계광장에서는 국민들에게 결핵 검진의 중요성과 올바른 정보를 알리기 위해 체험 부스 마련, 이동형 차량 검진 차량으로 무료 결핵 검진 등을 실시한다.

* 3월 22일(11:00~18:30), 서울 시청역 청계광장, 시민 현장 체험 프로그램 등

금번 기념 행사는 국민 누구나 시청할 수 있도록 질병관리청 결핵정책과 유튜브 채널 “결핵 ZERO”를 통해 다시보기가 가능하다.

- <붙임>
1. 2023년 결핵환자 신고현황
 2. 2022년 경제개발협력기구(OECD) 회원국 결핵 현황
 3. 제14회 결핵예방의 날 “기념 행사” 개요
 4. 제14회 결핵예방의 날 “중앙 부대행사” 개요
 5. 「결핵예방의 날」 카드뉴스
 6. 2024년 결핵 예방 주간 홍보 포스터
 7. 우리나라 결핵 인포그래픽
 8. 잠복결핵감염 바로알기 카드뉴스

담당 부서	감염병정책국	책임자	과 장	박영준 (043-719-7310)
		담당자	주무관	박수경 (043-719-7326)
	결핵정책과	담당자	선임연구원	장아현 (043-719-7337)

더 아픈 환자에게 큰 병원을 양보해 주셔서 감사합니다

가벼운 질환은 동네 병+의원으로

대한민국정부 ☎129 / www.e-gen.or.kr



붙임 1

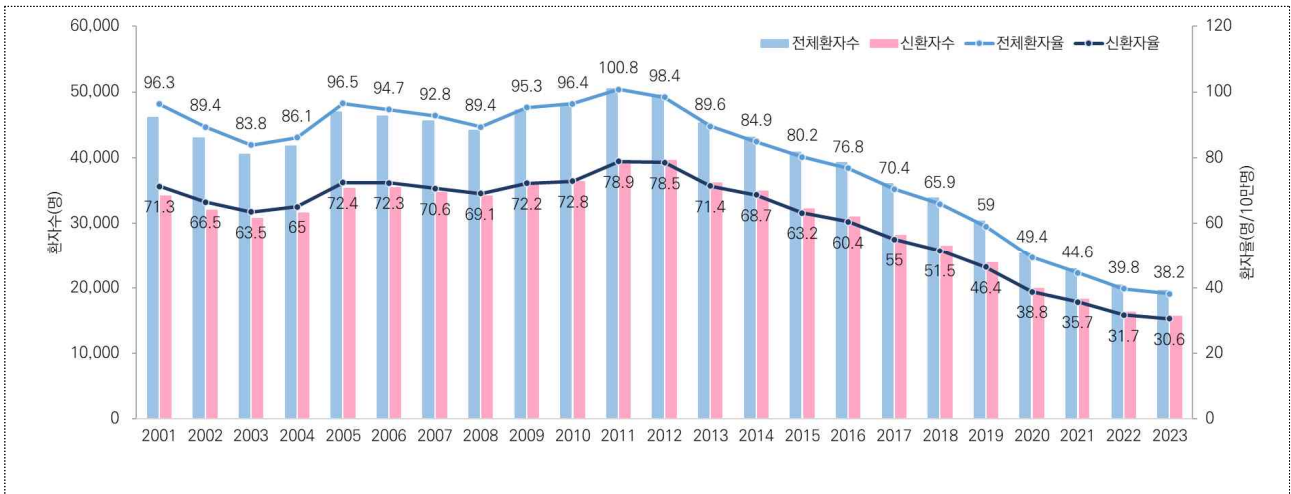
2023년 결핵환자 신고 현황

※ 세분화된 통계는 「2023 결핵환자 신고현황 연보」를 통해 확인 가능
 ⇒ 확인 및 다운로드: 결핵ZERO 누리집(tbzero.kdca.go.kr) > 통계·간행물 > 간행물

<표 1> 2014~2023년 결핵 (신)환자 수 및 율

단위: 명, (%), [명/10만 명]

연도	2014	2015	2016	2017	2018	2019	2020	2021	2022	2023
전체환자수	43,088	40,847	39,245	36,044	33,796	30,304	25,350	22,904	20,383	19,540
전년대비증감	△(4.9)	△(5.2)	△(3.9)	△(8.2)	△(6.2)	△(10.3)	△(16.3)	△(9.6)	△(11.0)	△(4.1)
[율]	[84.9]	[80.2]	[76.8]	[70.4]	[65.9]	[59.0]	[49.4]	[44.6]	[39.8]	[38.2]
신환자수	34,869	32,181	30,892	28,161	26,433	23,821	19,933	18,335	16,264	15,640
전년대비증감	△(3.4)	△(7.7)	△(4.0)	△(8.8)	△(6.1)	△(9.9)	△(16.3)	△(8.0)	△(11.3)	△(3.8)
[율]	[68.7]	[63.2]	[60.4]	[55.0]	[51.5]	[46.4]	[38.8]	[35.7]	[31.7]	[30.6]



<그림 1> 2001~2023년 결핵 (신)환자 수(율)

<표 2> 2014~2023년 외국인 결핵 (신)환자 수

단위: 명, (%), [명/10만 명]

연도	2014	2015	2016	2017	2018	2019	2020	2021	2022	2023
전체환자수	1,853	1,944	2,569	2,045	1,801	1,597	1,316	1,242	1,072	1,107
전년대비증감	(6.7)	(4.9)	(32.2)	△(20.4)	△(11.9)	△(11.3)	△(17.6)	△(5.6)	△(13.7)	(3.3)
외국인 비율	(4.3)	(4.8)	(6.5)	(5.7)	(5.3)	(5.3)	(5.2)	(5.4)	(5.3)	(5.7)
[율]	[103.1]	[102.3]	[125.4]	[93.8]	[76.1]	[63.3]	[64.6]	[63.5]	[47.7]	[44.1]*
신환자수	1,561	1,589	2,123	1,632	1,398	1,287	1,076	1,029	877	919
전년대비증감	(9.9)	(1.8)	(33.6)	△(23.1)	△(14.3)	△(7.9)	△(16.4)	△(4.4)	△(14.8)	(4.8)
외국인 비율	(4.5)	(4.9)	(6.9)	(5.8)	(5.3)	(5.4)	(5.4)	(5.6)	(5.4)	(5.9)

* '23.12월말 기준 체류외국인 수로 산출(출처: 법무부 출입국·외국인정책본부 「2023년 12월 출입국·외국인정책 통계월보」)

<표 3> 2014~2023년 65세 이상 결핵 (신)환자 수 및 율

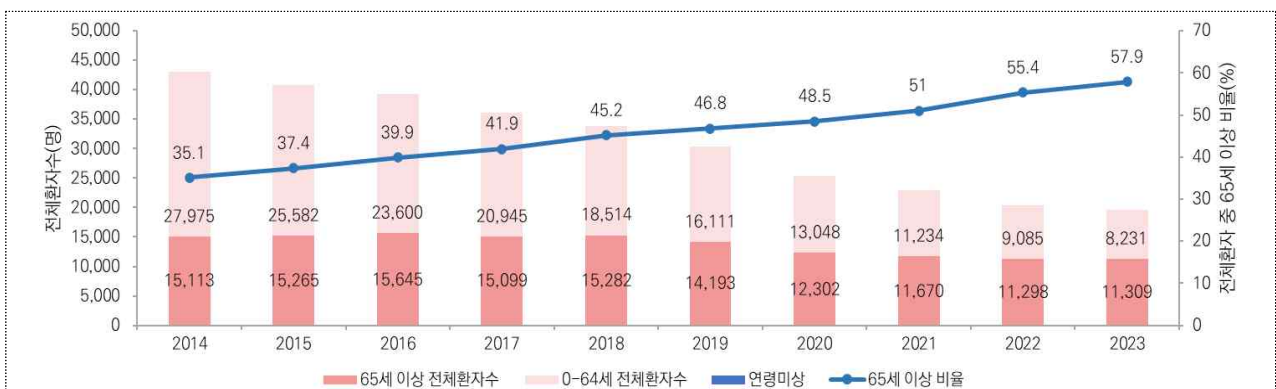
단위: 명, (%), [명/10만 명]

연도	2014	2015	2016	2017	2018	2019	2020	2021	2022	2023
전체환자수	15,113	15,265	15,645	15,099	15,282	14,193	12,302	11,670	11,298	11,309
전년대비증감	△(0.7)	(1.0)	(2.5)	△(3.5)	(1.2)	△(7.1)	△(13.3)	△(5.1)	△(3.2)	(0.1)
≥65세 비율	(35.1)	(37.4)	(39.9)	(41.9)	(45.2)	(46.8)	(48.5)	(51.0)	(55.4)	(57.9)
[율]	[240.0]	[233.0]	[230.7]	[213.7]	[206.8]	[183.9]	[151.2]	[136.0]	[125.4]	[119.5]
신환자수	12,211	11,938	12,328	11,798	12,029	11,218	9,782	9,406	9,069	9,082
전년대비증감	(0.4)	△(2.2)	(3.3)	△(4.3)	(2.0)	△(6.7)	△(12.8)	△(3.8)	△(3.6)	(0.1)
≥65세 비율	(35.0)	(37.1)	(39.9)	(41.9)	(45.5)	(47.1)	(49.1)	(51.3)	(55.8)	(58.1)
[율]	[193.9]	[182.2]	[181.8]	[167.0]	[162.8]	[145.3]	[120.3]	[109.7]	[100.6]	[96.0]

<표 4> 2021~2023년 연령별 결핵 전체환자 수(율)

단위: 명, [명/10만 명], (%)

구분	2021년		2022년				2023년			
	전체환자수	전체환자율	전체환자수	전체환자율	증감수	증감율	전체환자수	전체환자율	증감수	증감율
계	22,904	[44.6]	20,383	[39.8]	-2,521	△(11.0)	19,540	[38.2]	-843	△(4.1)
0-9	11	[0.3]	8	[0.2]	-3	△(27.3)	5	[0.1]	-3	△(37.5)
10-14	26	[1.1]	19	[0.8]	-7	△(26.9)	15	[0.6]	-4	△(21.1)
15-19	172	[7.2]	128	[5.5]	-44	△(25.6)	96	[4.1]	-32	△(25.0)
20-24	489	[15.4]	302	[10.0]	-187	△(38.2)	247	[8.6]	-55	△(18.2)
25-29	781	[22.1]	546	[15.6]	-235	△(30.1)	502	[14.6]	-44	△(8.1)
30-34	773	[24.4]	629	[19.3]	-144	△(18.6)	508	[15.2]	-121	△(19.2)
35-39	793	[22.1]	639	[18.9]	-154	△(19.4)	563	[17.5]	-76	△(11.9)
40-44	955	[24.3]	803	[20.2]	-152	△(15.9)	726	[18.1]	-77	△(9.6)
45-49	1,280	[30.3]	999	[24.5]	-281	△(22.0)	868	[22.1]	-131	△(13.1)
50-54	1,735	[39.2]	1,432	[31.9]	-303	△(17.5)	1,242	[27.7]	-190	△(13.3)
55-59	1,937	[47.0]	1,594	[39.3]	-343	△(17.7)	1,483	[36.2]	-111	△(7.0)
60-64	2,282	[57.1]	1,986	[47.9]	-296	△(13.0)	1,976	[47.2]	-10	△(0.5)
65-69	1,893	[65.7]	1,866	[60.4]	-27	△(1.4)	1,940	[59.1]	74	(4.0)
70-74	2,071	[99.8]	1,927	[89.7]	-144	△(7.0)	1,877	[84.2]	-50	△(2.6)
75-79	2,438	[152.6]	2,271	[141.6]	-167	△(6.8)	2,077	[125.6]	-194	△(8.5)
80+	5,268	[260.4]	5,234	[241.1]	-34	△(0.6)	5,415	[235.7]	181	(3.5)
0-64	11,234	[26.3]	9,085	[21.5]	-2,149	△(19.1)	8,231	[19.7]	-854	△(9.4)
65+	11,670	[136.0]	11,298	[125.4]	-372	△(3.2)	11,309	[119.5]	11	(0.1)



<그림 2> 2014~2023년 65세 이상/미만 결핵 전체환자 수, 65세 이상 노인 환자 비율

<표 5> 2021~2023년 시·도별 결핵 전체환자 수(율)

단위 : 명, [명/10만 명], (%)

구분	2021년		2022년				2023년			
	전체 환자수	전체 환자율	전체 환자수	전체 환자율	증감		전체 환자수	전체 환자율	증감	
					수	율			수	율
전국	22,904	[44.6]	20,383	[39.8]	-2,521	△(11.0)	19,540	[38.2]	-843	△(4.1)
서울	3,854	[40.8]	3,424	[36.5]	-430	△(11.2)	3,351	[35.9]	-73	△(2.1)
부산	1,623	[48.5]	1,340	[40.4]	-283	△(17.4)	1,285	[39.0]	-55	△(4.1)
대구	1,095	[45.9]	928	[39.2]	-167	△(15.3)	953	[40.2]	25	(2.7)
인천	1,185	[40.6]	1,037	[35.3]	-148	△(12.5)	1,017	[34.3]	-20	△(1.9)
광주	541	[37.6]	438	[30.6]	-103	△(19.0)	453	[31.9]	15	(3.4)
대전	504	[34.8]	450	[31.2]	-54	△(10.7)	407	[28.3]	-43	△(9.6)
울산	448	[39.9]	365	[32.8]	-83	△(18.5)	317	[28.7]	-48	△(13.2)
세종	100	[27.6]	75	[19.9]	-25	△(25.0)	82	[21.3]	7	(9.3)
경기	5,111	[38.1]	4,570	[33.8]	-541	△(10.6)	4,339	[32.0]	-231	△(5.1)
강원	954	[62.3]	899	[58.7]	-55	△(5.8)	788	[51.6]	-111	△(12.3)
충북	758	[47.6]	633	[39.8]	-125	△(16.5)	651	[41.0]	18	(2.8)
충남	1,094	[51.9]	1,044	[49.4]	-50	△(4.6)	1,017	[48.0]	-27	△(2.6)
전북	883	[49.4]	812	[45.8]	-71	△(8.0)	788	[44.8]	-24	△(3.0)
전남	1,286	[70.2]	1,183	[65.0]	-103	△(8.0)	1,047	[57.9]	-136	△(11.5)
경북	1,684	[64.3]	1,610	[61.8]	-74	△(4.4)	1,554	[60.7]	-56	△(3.5)
경남	1,527	[46.1]	1,322	[40.2]	-205	△(13.4)	1,254	[38.5]	-68	△(5.1)
제주	257	[38.3]	253	[37.6]	-4	△(1.6)	237	[35.2]	-16	△(6.3)

<표 6> '22년 의료보장 적용인구 및 '23년 의료보장 유형별 결핵 전체환자 수(율)

단위: [명/10만 명], (%)

구분	'22년 의료보장 적용인구		'23년 결핵 전체환자			
	적용인구(천명)	구성비	환자수(명)	구성비	전체환자율*	
의료보장	52,932	(100.0)	19,310	(100.0)	[36.5]	
계	51,410	(97.1)	17,155	(88.8)	[33.4]	
건강보험	직장	36,633	(69.2)	10,092	(52.3)	[27.5]
	지역	14,777	(27.9)	7,063	(36.6)	[47.8]
의료급여	1,522	(2.9)	2,155	(11.2)	[141.6]	
불명**	-	-	230	-		

* '22년 의료보장/건강보험/의료급여 적용인구로 산출(출처: 「2022 건강보험 통계연보」)

** '23년 12월 31일 기준 의료보장 가입이력이 없는 경우

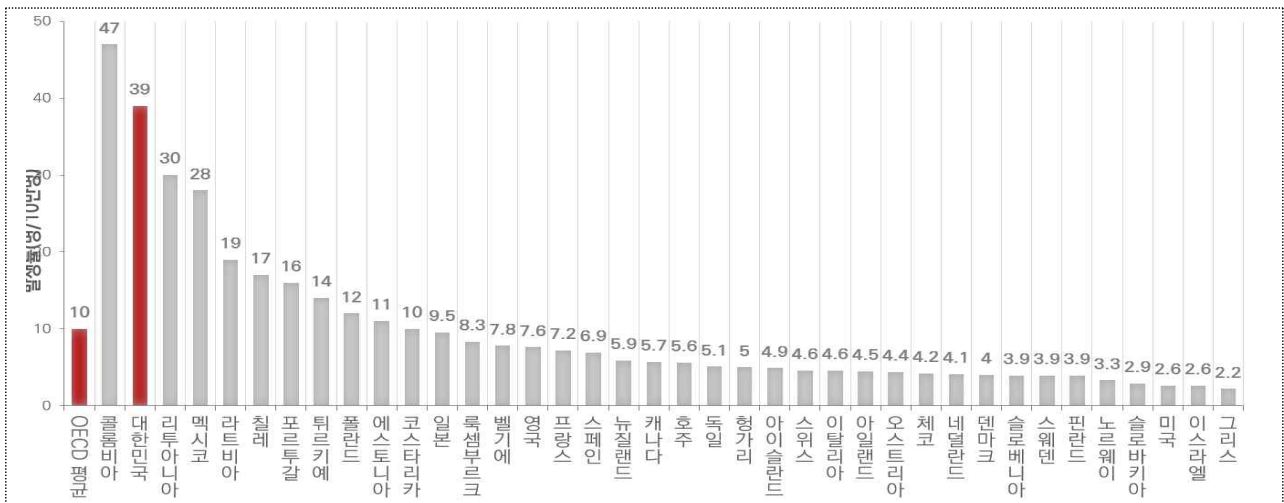
□ 전 세계 결핵지표 현황

<표> 전 세계, OECD 평균, 대한민국 발생률, 사망률, 치명률

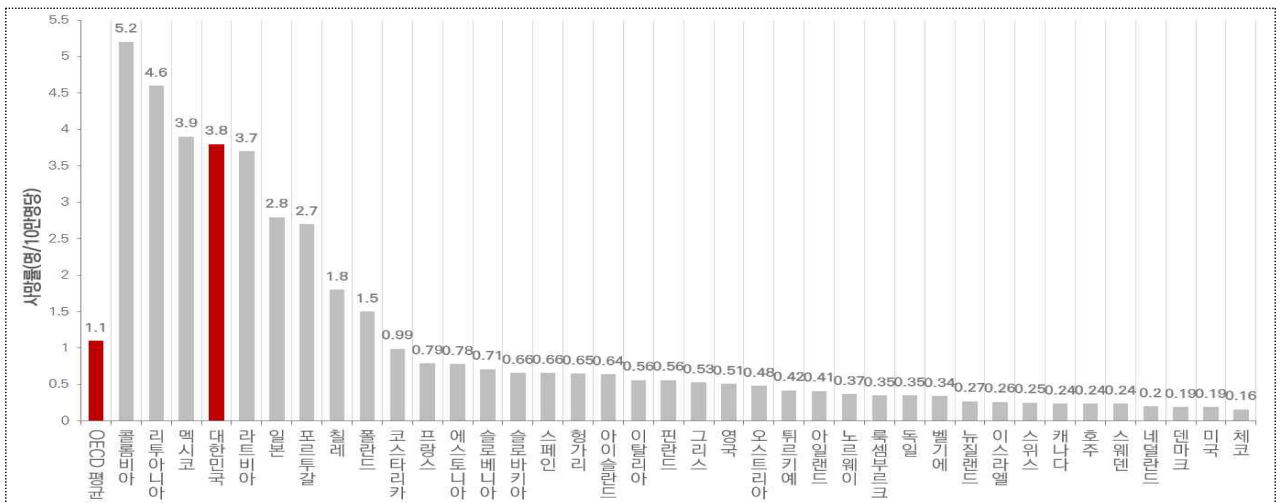
	발생률(명/10만명)			사망률(명/10만명)			치명률(%)		
	'21	'22	증감(%)	'21	'22	증감(%)	'21	'22	증감(%p)
전 세계	131	133	1.9% ↑	17.7	16.4	7.3% ↓	13.5	12.3	1.2%p ↓
OECD 평균	9.5	10	5.3% ↑	1.1	1.1	-	11.8	11.6	0.2%p ↓
대한민국	44	39	11.4% ↓	3.8	3.8	-	9.0	10.0	1.0%p ↑

※ 자료원 : WHO 「Global Tuberculosis Report 2022」

□ OECD 회원국 중 발생률 2위, 사망률 4위



<그림 1> 2022년 OECD 가입국(38개국) 결핵 발생률



<그림 2> 2022년 OECD 가입국(38개국) 결핵 사망률

□ **배경**

- 결핵 예방 및 관리의 중요성을 널리 알리기 위해, 「결핵예방법」에서 매년 3월 24일(세계 결핵의 날*)을 “결핵예방의 날”로 지정(‘11년)
- * 1882년 3월 24일, 로베르트 코흐 박사(독일)가 결핵은 ‘결핵균’이라는 미생물이 원인임을 밝힘. 그로부터 100년 뒤 1982년 국제 항결핵 및 폐질환 연맹(IUATLD)이 “세계 결핵의 날” 제정
- 질병관리청(舊 질병관리본부)은 ‘11년 “제1회 결핵예방의 날 기념행사”를 시작으로 매년 기념행사 개최하고 있으며, ‘24년 제14회를 맞이

□ **행사 개요**

- (슬로건) 결핵 없는 사회, 건강한 국가!
- (일시) ‘24. 3. 22.(금) 10:30~12:00(약 90분)
- (장소) 서울시 서초구 양재 엘타워 오르체홀(5층)
- (내용) 기념사·축사, 유공자 포상, 결핵퇴치 다짐 등
- (참석) 질병관리청장, 대한결핵협회장, 유공자 등 약 200명

□ **세부 순서**

시 각	내 용	비 고
10:30~10:40 (10)	오프닝	결핵예방 관련 공연 퍼포먼스
10:40~10:45 (5)	개회	개회선언 및 국민의례
10:45~10:50 (5)	기념사	질병관리청장
10:50~11:00 (10)	축사	대한결핵협회장(현장) STOP-TB 파트너십 사무총장(영상)
11:00~11:10 (10)	주제영상	결핵 정책 소개 및 현장 취재 등
11:10~11: 35(25)	유공자 포상	대통령 표창(2), 국무총리 표창(2) 등
11:35~11:40 (5)	다짐	외국인 결핵퇴치 홍보대사
11:40~11:55 (15)	마무리 공연	축하공연
11:55~12:00 (5)	폐회	폐회선언 및 기념촬영

* 행사 내용 및 순서 등은 변경될 수 있습니다.

붙임 4

결핵 예방 주간 “중앙 부대행사” 개요

□ 행사 개요


- (목적) 결핵 예방 주간 및 결핵검진 중요성 등을 국민에게 알리기 위하여 정보 전달 부스 및 체험형 프로그램 운영
- (일시) 3. 22.(금) 11:00~18:30
- (장소) 서울 시청역 청계광장

□ 프로그램

- (정보 제공) 정보제공성 홍보물(리플릿, 포스터 등) 부착 및 현장 설명
- 뿌결이 캐릭터를 활용한 에어벌룬(3m 규모) 설치 및 결핵예방 방법, 결핵 예방 주간에 대한 소개 등 진행
- (현장 검진) 이동검진 버스(대한결핵협회)를 이용한 현장 결핵검진으로 65세 이상 고령층, 외국인 등 대상 무료 검진 시행
- 현장 결핵검진 참여자 대상 검진 결과 문자 통보 및 홍보 리플릿, 답례품(파스) 제공으로 검진 독려
- (참여 유도) △가족 단위 참여자를 위한 와펜 만들기(결핵 예방 응원 메시지 작성), △행사 참여 온라인 인증 등 참여자 대상 기념품 제공
- 이외에도 OX 퀴즈를 통한 결핵 정보 전달, 미니 골대 설치 등으로 일반 국민이 적극 참여할 수 있는 분위기 조성



< 행사장 위치(청계광장) >



< 뿌결이 에어벌룬 >

2024.03.22. 결핵 ZER0 질병관리청

3월 24일
결핵예방의 날

결핵없는 사회, 건강한 국가

2024.03.22. 결핵 ZER0 질병관리청

매년 3월 24일은
세계 결핵의 날이자 **결핵예방의 날**입니다

일	월	화	수	목	금	토
10	11	12	13	14	15	16
17	18	19	20	21	22	23
24	25	26	27	28	29	30

결핵에 대한 경각심을 고취하고
결핵 예방의 중요성을 알리기 위해
지정되었습니다.

2024.03.22. 결핵 ZER0 질병관리청

세계 결핵의 날과
결핵예방의 날은 무엇이 다른가요?

세계 결핵의 날?

1882년 3월 24일에 독일의 세균학자 로베르트 코흐가 결핵균을 발견한 것을 기념하고자 100주년인 1982년에 제정

결핵예방의 날?

2011년부터 결핵의 위험성을 알리고 발병률을 낮추기 위해 결핵예방의 날을 한국 법정 기념일로 제정

2024.03.22. 결핵 ZER0 질병관리청

결핵예방의 날이 국민과 함께 할 수 있도록
3월 18일부터 3월 24일까지
결핵예방주간을 운영합니다

결핵예방의 날 기념식

3월 22일(금) 장채익 별타워

결핵예방주간 중앙 행사

3월 22일(금) 황계광장

전국 도시 캠페인

3월 18일(월) ~ 3월 24일(일)

결핵예방 4행시 SNS 이벤트

3월 18일(월) ~ 3월 24일(일) 결핵ZERO SNS

2024.03.22. 결핵 ZER0 질병관리청

결핵은 여전히 위험한 감염병입니다

2022년 OECD 결핵발생률

2위

2022년 OECD 결핵사망률

4위

*인구 10만명당 5.0명 사망

국내 법정감염병 중 사망률

1위

*코로나19 제외

2023년 국내 전체 결핵환자 수

19,540명

2024.03.22. 결핵 ZER0 질병관리청

반드시 지켜주세요!
결핵예방수칙

- 2주 이상 기침이 지속되면 결핵검진 받기
- 기침이나 재채기를 할 때는 마스크를 사용하거나 소매로 입 가리기
- 꾸준한 운동과 균형잡힌 영양 섭취로 체력 키우기
- 결핵환자와 접촉한 경우 증상과 상관없이 결핵검진 받기

2024.03.22. 결핵 ZER0 질병관리청

3월 24일 결핵예방의 날!
잊지 말고

나 자신과, 우리 가족,
건강한 사회를 위해

결핵예방수칙을
꼭 실천해주세요!

결핵 ZERO

질병관리청



2024년 결핵 예방 주간

3.18(월) ~ 3.24(일)

전국 동시 캠페인

결핵 예방의 날 기념식

2024.03.22.(금) 10:30

양재역 | 엘타워 오르체홀 유공자 포상 및 축하공연 등

결핵 예방 주간 중앙 행사

2024.03.22.(금) 11:00~18:30

청계광장 | 현장 결핵 검진, 체험 이벤트 부스 등

전국 동시 캠페인

2024.03.18.(월) ~ 2024.03.24.(일)

지자체별 결핵 캠페인 진행 (현장 결핵 검진 등)

* 자세한 사항은 각 보건소 문의

부대행사

SNS 댓글 이벤트 "결핵 예방 4행시 짓기"

- 1 결핵ZERO SNS (인스타그램, 페이스북)에 접속
- 2 이벤트 게시글에 "결핵예방"으로 4행시 댓글 달기
- 3 결핵예방을 함께 응원할 친구 태그하기
- 4 50명 추천하여 스타벅스 1만원권 증정

자세한 정보는 결핵ZERO 홈페이지 (<https://tbzero.kdca.go.kr>) 또는 질병관리청 SNS를 확인하세요.

결핵 ZER0 질병관리청

결핵 없는 사회,
건강한 국가
우리가
이루어냅시다!



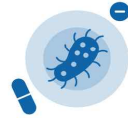
잠복결핵감염

결핵균에 감염되었으나 몸 속에 들어온 균이 활동하지 않아 질병을 일으키지 않는 상태



활동성결핵

결핵균의 활동이 시작되어 기침, 가래 등의 증상이 발생하며 전염의 가능성이 있는 상태



다제내성결핵

주요 결핵약제 2가지 모두에 내성을 가진 결핵균으로 일반 결핵에 비해 강도 높은 치료 필요

오늘의
결핵



결핵발생률
OECD 2위
OECD 중 최하위권
*2022년 기준



결핵 전체환자율
38.2명(10만명당)
*2023년 기준



결핵 전체환자
19,540명
= 신규 환자
15,640명
+ 재발, 재치료 등
3,900명
*2023년 기준



결핵 사망자 수
1,322명
코로나19 제외 사망자수 1위
*2022년 기준

2주 이상 기침하면 결핵 검사 받으세요!

① 의결 (결핵 의심하기)



기침



체중감소·무력감



식욕부진



발열

② 환결 (결핵 찾기)



흉부 X-선 검사

65세 이상 어르신은 매년 1회 가까운 보건소에서 무료 검사 가능합니다.



치료

꾸준한 약물 복용으로 결핵 완치가 가능합니다.

정기적인 결핵 검진을 통한 조기 발견으로 확산을 방지할 수 있습니다!

아래의 경우에 해당하는 분들은 1년에 1회 정기적으로 검진을 받아주세요.



만 65세 이상
고령자



의료기관 종사자



산후조리원 종사자



학교 종사자



유치원·어린이집 종사자



아동복지시설 종사자

결핵 환자 발견부터 치료 종결까지 전주기를 관리하겠습니다!



찾아가는 결핵검진



역학조사



민간·공공협력(PPM) 사업



맞춤형 복약관리



취약계층
보건·복지 서비스 연계



결핵 안심벨트

결핵퇴치! 반드시 해결하겠습니다!



질병관리청



국립결핵병원



지역보건소
(결핵관리지원원)



대한결핵협회



STOP-TB Partnership
한국사무국



대한결핵 및
호흡기학회



민간·공공협력(PPM)
결핵관리 사업단
(결핵전문간호사)



다제내성 컨소시엄

2024.3.21. 질병관리청

바로알기 잠복결핵감염

잠복결핵감염 치료 완료 시 83% 결핵 예방

잠복결핵감염 치료비는 무료!

2024.3.21. 질병관리청

1 잠복결핵감염이란?

결핵균(Mycobacterium Tuberculosis)에 감염되어 있지만, 몸 속에 들어온 결핵균이 활동하지 않아 결핵으로 발병하지 않은 상태를 의미합니다.

2024.3.21. 질병관리청

1 잠복결핵감염이란?

치료 필요

증상 없음 전염성 없음 환자 아님

2024.3.21. 질병관리청

2 결핵 발병 가능성 10%

하루 평균 63명의 결핵 환자 발생

대한민국 라트비아 멕시코 OECD평균

OECD 국가 중 결핵 발생률 1위 대한민국

2024.3.21. 질병관리청

2 결핵 발병 가능성 10%

2년 이내 5% 2년 이후 5%

결핵균 감염 시 총 10%정도에서 결핵으로 발병

2024.3.21. 질병관리청

3 치료 시 83% 결핵 예방

잠복결핵감염 양성자가 치료를 받을 경우 치료를 받지 않는 경우에 비해 활동성 결핵 발생률을 약 83% 낮출 수 있습니다.

의사 상담에 따라 세 가지 방법 중 한 가지 선택

9개월 이소니아지드	4개월 리팜핀	3개월 이소니아지드 + 리팜핀
---------------	------------	---------------------

2024.3.21. 질병관리청

4 잠복결핵감염 치료비는 무료!

전액 무료! 잠복결핵감염치료비는 전액 무료!

보건소 또는 가까운 의료기관에서 치료받을 수 있습니다.

2024.3.21. 질병관리청

결핵 예방과 모두의 건강을 위해 생활 속 결핵 예방 수칙을 지켜주세요!

- 구토한 분변과 관련하여 예방접종 권장 연령에 따라 유지
- 2주 이상 기침이 계속되면 의료기관 방문하여 진료 받기
- 결핵환자와 접촉 시 마스크 착용 및 환기장치 사용
- 물나쁜 기침예절 실천하기

올바른 기침 예절

- 기침, 재채기 할 때 손이 아닌 옷소매 위 쪽으로 얼굴 돌려 숨을 내쉬고 기침을 합니다.
- 환자가 알면 시체는 위소매 위 쪽으로 얼굴 돌려 숨을 내쉬고 기침을 합니다.
- 기침, 재채기 후에는 손소독제 사용 또는 흐르는 물로 30초 이상 씻어 손을 깨끗이 합니다.

2024.3.21. 질병관리청

잠복결핵감염 관련 자료를 더 찾아보고 싶다면?

결핵제로 tbzero.kdca.go.kr

* 질병관리청 콜센터 ☎1339 및 가까운 보건소에서 안내받을 수 있습니다.